



УПРАВЛЕНИЕ ФЕДЕРАЛЬНОЙ СЛУЖБЫ  
ГОСУДАРСТВЕННОЙ СТАТИСТИКИ  
ПО РЕСПУБЛИКЕ КРЫМ И Г. СЕВАСТОПОЛЮ

# Средние потребительские цены и их изменения по г. Севастополю



июнь 2023 года



# Средние потребительские цены и их изменения

по г. Севастополю

июнь 2023 года

- 01 Индексы потребительских цен к предыдущему месяцу 2023 года
- 02 Индексы потребительских цен к декабрю 2022 года
- 03 Индексы цен на отдельные виды продовольственных товаров
- 04 Средние цены на основные виды продовольственных товаров
- 05 Индексы цен на отдельные виды непродовольственных товаров
- 06 Потребительские цены на бензин автомобильный и дизельное топливо
- 07 Средние цены на отдельные виды медикаментов
- 08 Индексы цен на отдельные виды услуг
- 09 Фиксированный набор потребительских товаров и услуг
- 10 Условный (минимальный) набор продуктов питания



# ИНДЕКСЫ ПОТРЕБИТЕЛЬСКИХ ЦЕН К ПРЕДЫДУЩЕМУ МЕСЯЦУ 2023 ГОДА

в % июнь 2023 года к маю 2023 года



▼ **99,73**

Индекс потребительских цен



▼ **99,46**

Все товары



▼ **99,21**

Продовольственные товары



▼ **99,86**

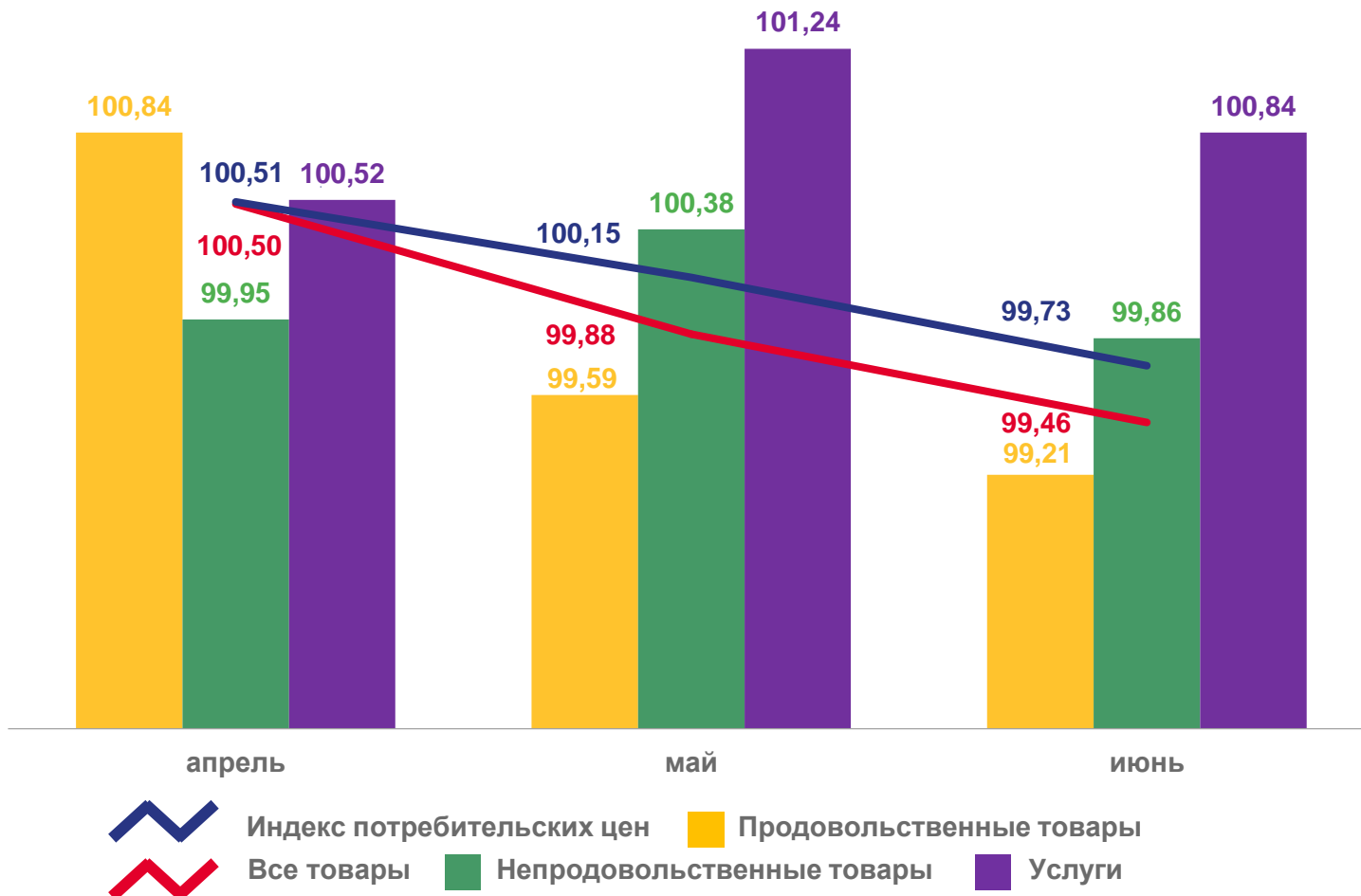
Непродовольственные товары



▲ **100,84**

Услуги

месяцы, в % к предыдущему месяцу 2023 года



# ИНДЕКСЫ ПОТРЕБИТЕЛЬСКИХ ЦЕН К ДЕКАБРЮ 2022 ГОДА

в %, июнь 2023 к декабрю 2022 года

**▲ 102,89**

Индекс потребительских цен

**▲ 102,19**

Все товары

**▲ 103,24**

Продовольственные товары

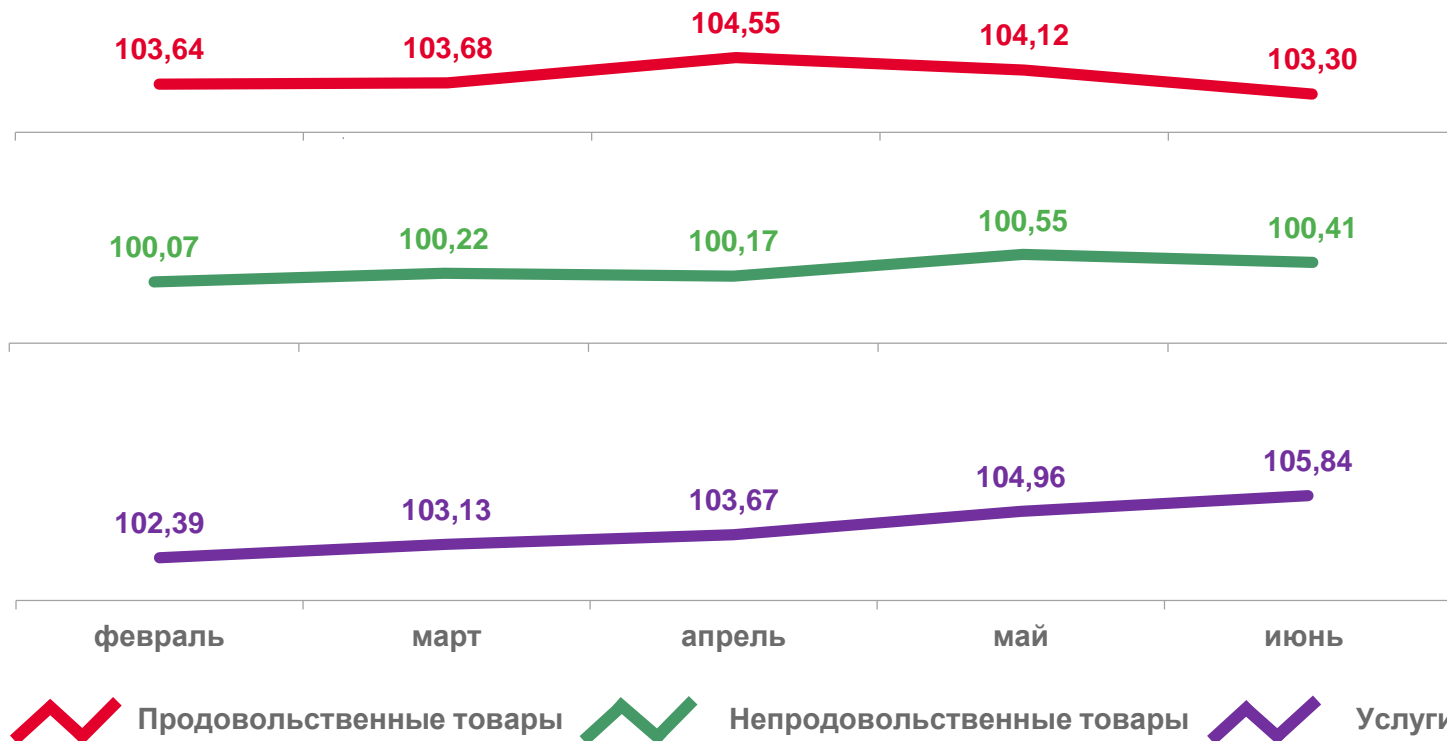
**▲ 100,24**

Непродовольственные товары

**▲ 105,84**

Услуги

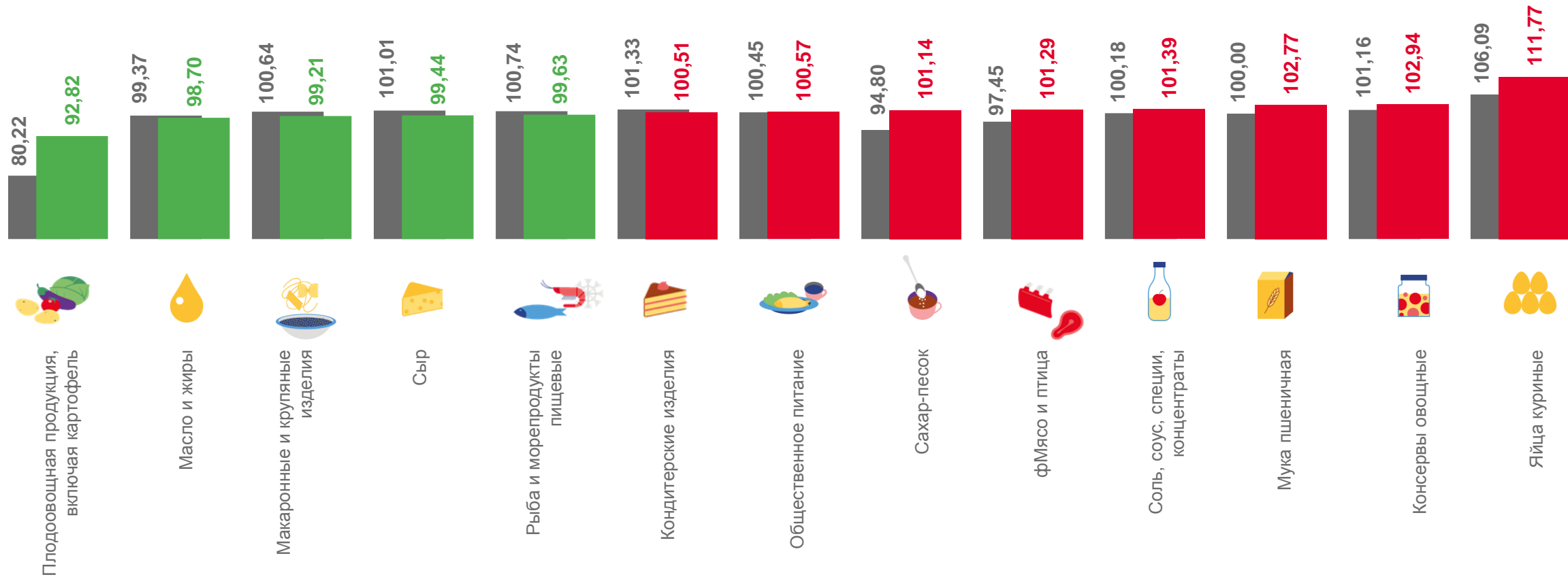
месяцы, в % к декабрю 2022 года





# ИНДЕКСЫ ЦЕН НА ОТДЕЛЬНЫЕ ВИДЫ ПРОДОВОЛЬСТВЕННЫХ ТОВАРОВ

в процентах к предыдущему месяцу



■ июнь 2022г. к маю 2022г.

■ июнь 2023г. к маю 2023г.










# СРЕДНИЕ ЦЕНЫ НА ОСНОВНЫЕ ВИДЫ ПРОДОВОЛЬСТВЕННЫХ ТОВАРОВ

за июнь 2023 года в рублях

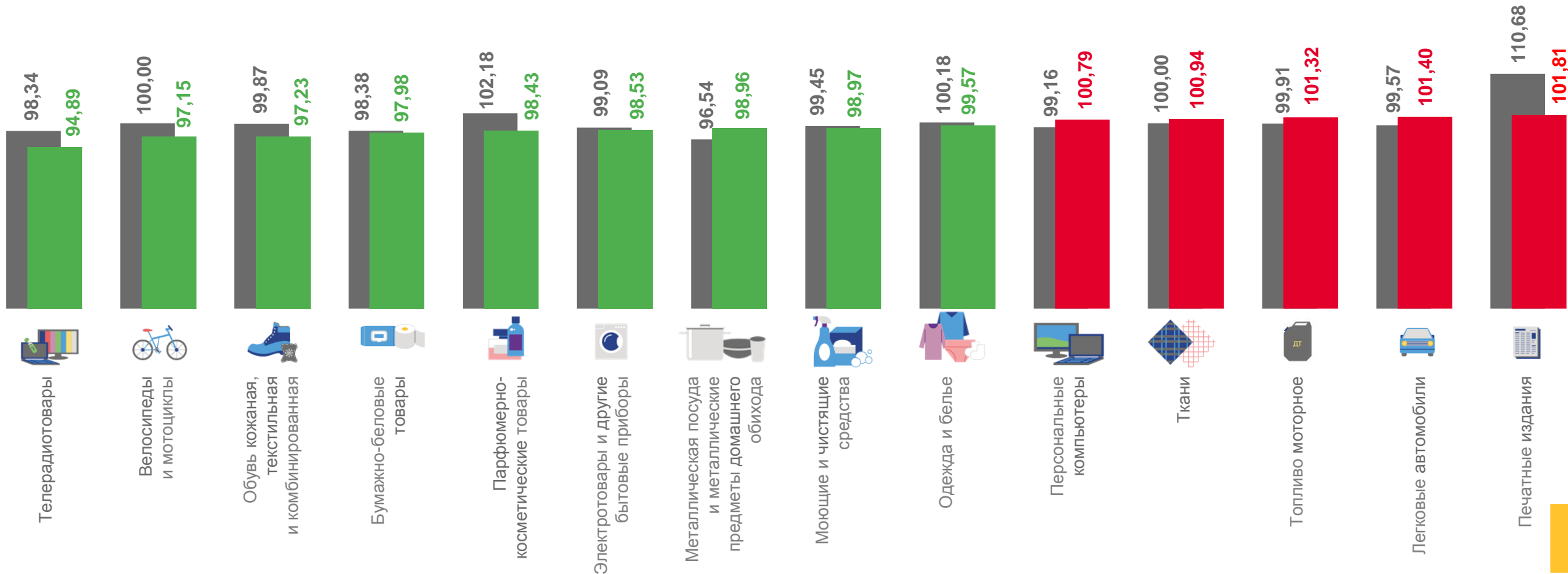
	2022		2023
 Свинина (кроме бескостного мяса)	303,02	▲	305,76
 Куры охлажденные и мороженые	173,21	▲	211,40
 Масло сливочное	954,15	▼	918,11
 Молоко питьевое цельное пастеризованное 2,5-3,2% жирности	90,48	▼	90,41
 Яйца	64,01	▲	87,50

	2022		2023
 Масло подсолнечное	150,93	▼	135,07
 Сахар-песок	70,31	▲	72,91
 Мука пшеничная	48,25	▼	45,93
 Хлеб из ржаной муки и из смеси муки ржаной и пшеничной	60,89	▲	60,94
 Картофель	40,70	▼	40,32



# ИНДЕКСЫ ЦЕН НА ОТДЕЛЬНЫЕ ВИДЫ НЕПРОДОВОЛЬСТВЕННЫХ ТОВАРОВ

в процентах к предыдущему месяцу



■ июнь 2022г. к маю 2022г.

■ июнь 2023г. к маю 2023г.





# ПОТРЕБИТЕЛЬСКИЕ ЦЕНЫ НА БЕНЗИН АВТОМОБИЛЬНЫЙ И ДИЗЕЛЬНОЕ ТОПЛИВО

за июнь 2023 года

Бензин автомобильный марки АИ-92



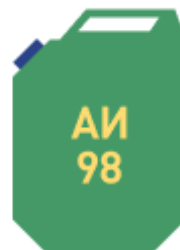
**53,26** рублей за литр

**100,95%** к предыдущему месяцу



**104,90%** к декабрю 2022 года

Бензин автомобильный марки АИ-98 и выше



**70,33** рублей за литр

**102,18%** к предыдущему месяцу



**108,27%** к декабрю 2022 года

Бензин автомобильный марки АИ-95



**58,79** рублей за литр

**101,51%** к предыдущему месяцу



**104,59%** к декабрю 2022 года

Дизельное топливо



**60,15** рублей за литр

**100,71%** к предыдущему месяцу



**102,59%** к декабрю 2022 года
















# СРЕДНИЕ ЦЕНЫ НА ОТДЕЛЬНЫЕ ВИДЫ МЕДИКАМЕНТОВ

за июнь 2023 года в рублях

	2022		2023
 Корвалол, 25мл	29,26	▲	34,54
 Амброксол, 30 мг, 10 таблеток	21,00	▼	19,68
 Ксилометазолин (Галазолин) 0,1%,10мл	34,19	▲	34,52
 Ибупрофен, 200 мг, 10 таблеток	14,50	▲	16,03
 Метамизол натрия (Анальгин отечественный), 500 мг, 10 таблеток	25,21	▲	31,60

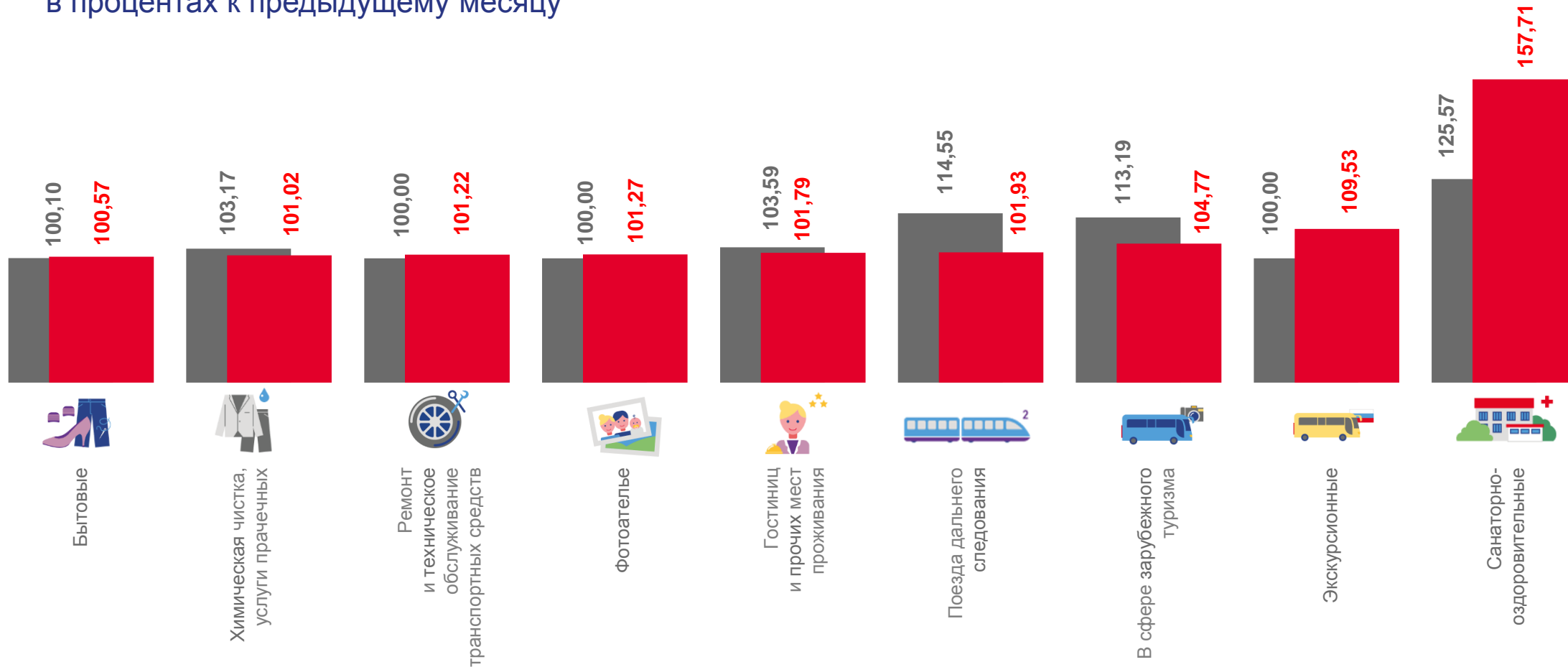
	2022		2023
 Дротаверин (Но-шпа), 40 мг, 100 таблеток	258,84	▲	427,42
 Супрастин, 25 мг, 10 таблеток	65,18	▲	66,70
 Алмагель, суспензия, 200 мл	392,41	▲	436,40
 Левомеколь, мазь, 40 г	197,58	▲	214,66
 Амоксициллин с клавулановой кислотой, 500 мг + 125 мг, 10 таблеток	205,20	▼	186,77





# ИНДЕКСЫ ЦЕН НА ОТДЕЛЬНЫЕ ВИДЫ УСЛУГ

в процентах к предыдущему месяцу



■ июнь 2022г. к маю 2022г.

■ июнь 2023г. к маю 2023г.





# ФИКСИРОВАННЫЙ НАБОР ПОТРЕБИТЕЛЬСКИХ ТОВАРОВ И УСЛУГ

изменение стоимости набора, %



**99,60**

июнь 2023г.  
к маю 2023г.



**98,50**

июнь 2022г.  
к маю 2022г.



**102,85**

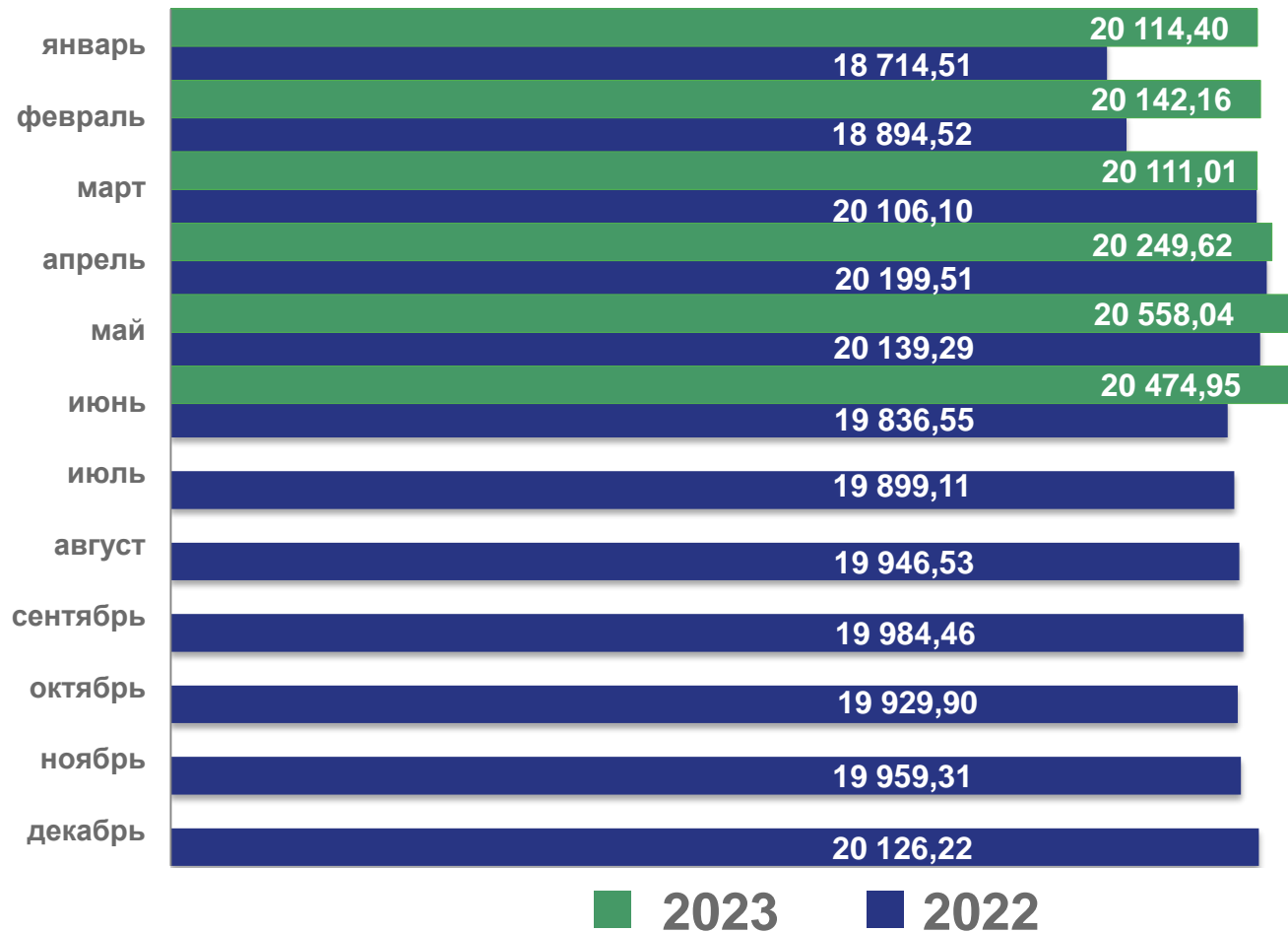
июнь 2023г.  
к декабрю 2022г.



**106,44**

июнь 2022г.  
к декабрю 2021г.

стоимость фиксированного набора потребительских товаров и услуг, рублей





# УСЛОВНЫЙ (МИНИМАЛЬНЫЙ) НАБОР ПРОДУКТОВ ПИТАНИЯ

изменение стоимости набора, %



**98,54**

июнь 2023г.  
к маю 2023г.



**91,76**

июнь 2022г.  
к маю 2022г.



**105,95**

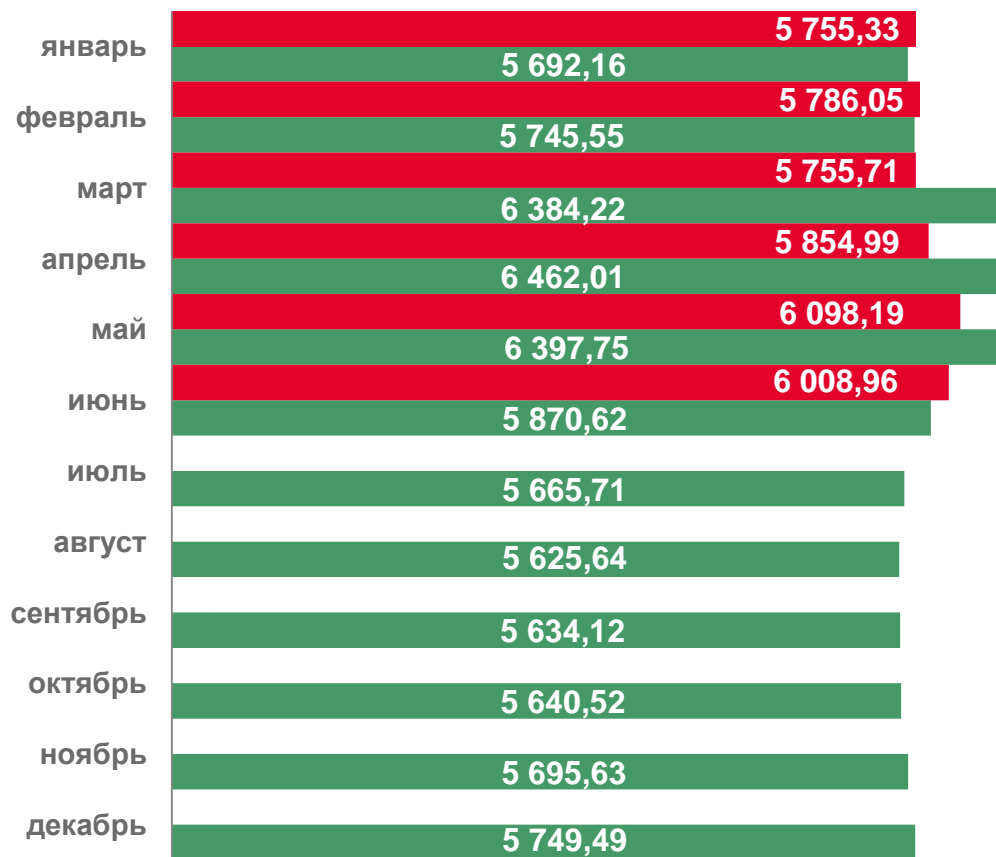
июнь 2023г.  
к декабрю 2022г.



**105,24**

июнь 2022г.  
к декабрю 2021г.

стоимость условно (минимального) набора продуктов питания, рублей



■ 2023 ■ 2022

